





Indicador	Resultado	Parametro
<b>01.- LIQUIDEZ (Activo Circulante / Pasivo Circulante)</b>		
\$92,676,525.14 / \$58,240,763.72	1.59	a) Positivo = mayor de 1.1 veces
Se dispone de 1.59 de activo circulante para pagar cada \$1.00 de obligaciones a corto plazo. Por lo que se cuenta con liquidez.		b) Aceptable = de 1.0 a 1.1 veces
		c) No aceptable = menor a 1.0 veces
<b>02.- MÁRGEN DE SEGURIDAD ( (Activo Circulante - Pasivo Circulante) / Pasivo Circulante)</b>		
(\$92,676,525.14 - \$58,240,763.72) / \$58,240,763.72	59.12%	a) Positivo = mayor a 35%
Se cuenta con un nivel positivo de margen de seguridad para solventar contingencias.		b) Aceptable = de 0% a 35%
		c) No aceptable = menor a 0%
<b>03.- PROPORCIÓN DEL PASIVO A CORTO PLAZO SOBRE EL PASIVO TOTAL (Pasivo Circulante/Pasivo Total)</b>		
(\$58,240,763.72 / \$59,648,067.82)	97.64%	a) Positivo = mayor o igual a 50%
El resultado indica que el financiamiento a corto plazo predomina respecto al pasivo a largo plazo.		b) No Aceptable = menor a 50%
<b>04.- SOLVENCIA (Pasivo Total / Activo Total)</b>		
\$59,648,067.82 / \$133,087,583.80	44.81%	a) Positivo = mayor a 35%
Se cuenta con un nivel aceptable de solvencia para cumplir con sus compromisos a largo plazo.		b) Aceptable = de 0% a 35%
		c) No aceptable = menor a 0%
<b>05.- AUTONOMÍA FINANCIERA (Ingresos Propios / Ingresos Totales)</b>		
\$5,069,172.25 / \$5,069,172.25	100.00%	a) Positivo = mayor o igual a 50%
El resultado refleja el porcentaje de los ingresos propios, por lo que se cuenta con autonomía financiera		b) No aceptable = menor a 50%



**COMAPA**  
SAN FERNANDO  
2024 - 2027

  
MVZ. OSCAR GONZALEZ RIOS  
TITULAR DEL ORGANISMO  
ELABORÓ Y PRESENTÓ

  
C.P. y MA. JOSE LUIS FLORES GUEVARA  
COMISARIO

  
LCP CLAUDIO DE LA CRUZ HERNANDEZ  
AUXILIAR CONTABLE  
RESPONSABLE DE ELABORACION


"Bajo protesta de decir verdad declaramos que los Estados Financieros y sus notas, son razonablemente correctos y son responsabilidad del emisor"

Indicador	Resultado	Parametro
<b>06.- AUTONOMÍA FINANCIERA PARA CUBRIR EL GASTO CORRIENTE (Ingresos Propios / Gasto Corriente)</b>		
\$5,069,172.25 / \$ 5,138,588.29	98.64%	a) Positivo = mayor al 55%
El gasto corriente es cubierto en un 98.64% con recursos propios, por lo cual se cuenta con un nivel positivo de autonomía financiera, para cubrir su gasto corriente.		b) Aceptable = 45% al 55%
		c) No aceptable = menor al 45%
<b>07.- REALIZACIÓN DE INVERSIONES, SERVICIOS Y BENEFICIO SOCIAL (Gasto de capital / Otros Ingresos)</b>		
	0.00	a) Positivo = mayor al 70%
		b) Aceptable = 60% al 70%
		c) No aceptable = menor al 60%
<b>08.- RESULTADO FINANCIERO ((Saldo Inicial + Ingresos Totales) / Gasto Total)</b>		
\$143,735,772.45 + \$5,069,172.25 / \$5,138,588.29	28.96	a) Positivo = Igual o mayor a 1
Se cuenta con un nivel Positivo de equilibrio financiero en la administración de los recursos.		b) No Aceptable = Menor a 1
<b>09.- PROPORCIÓN DEL GASTO CORRIENTE SOBRE EL GASTO TOTAL (Gasto corriente / Gasto Total)</b>		
\$5,138,588.29 / \$5,138,588.29	100.00%	
El gasto corriente representan el 100.00% del gasto total.		
<b>10.- PROPORCIÓN DE LOS SERVICIOS PERSONALES S/GASTO CORRIENTE (Servicios Personales/Gasto corriente)</b>		
\$3,288,486.14 / \$5,138,588.29	63.99%	
Los servicios personales representan el 63.99% del gasto corriente.		

MVZ. OSCAR GONZALEZ RIOS  
TITULAR DEL ORGANISMO  
ELABORÓ Y PRESENTÓ

C.P. y MA. JOSE LUIS FLORES GUEVARA  
COMISARIO

LCP CLAUDIO DE LA CRUZ HERNANDEZ  
AUXILIAR CONTABLE  
RESPONSABLE DE ELABORACION



"Bajo protesta de decir verdad declaro que los Estados Financieros y sus notas, son razonablemente correctos y son responsabilidad del emisor"

**COMAPA**  
SAN FERNANDO  
2024 - 2027